

Керамическая черепица Erlus



Керамическая черепица Erlus

Erlus

ERLUS^e

Вот уже более 150 лет завод Erlus производит высококачественную кровельную черепицу. Он располагается в Баварии, среди залежей лучшей глины, которая придает кровельной черепице Erlus высокие технические характеристики, отличающие ее от других распространенных на рынке кровельных черепиц.

Erlus является одним из крупных производителей керамической кровельной черепицы. Технические характеристики позволяют использовать данную черепицу даже при очень суровых климатических условиях. Высокое качество и выдающийся производственный процесс - основная причина исключительно положительных отзывов от клиентов и профессиональных кровельных бригад.

« ...располагается
в Баварии,
среди залежей
лучшей глины ...»



















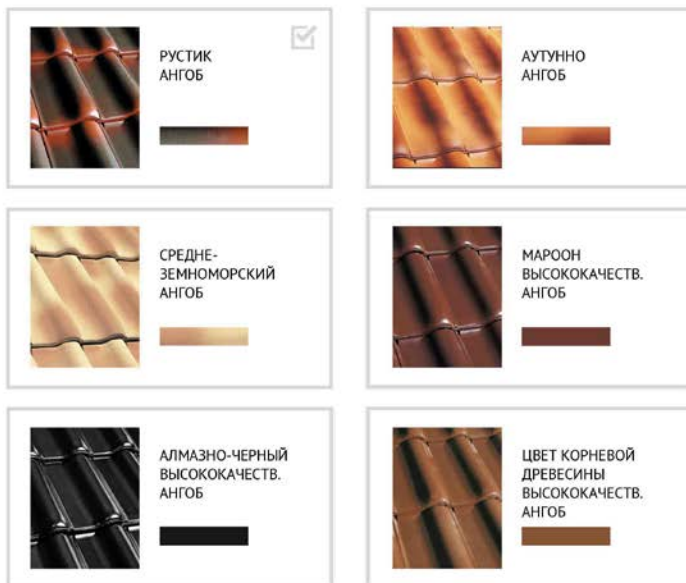


ПРОФИЛЬ E58 S

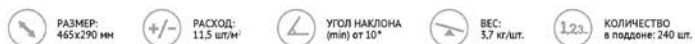
 РАЗМЕР: 420x260 мм
  РАСХОД: 13,9 шт/м²
 УГОЛ НАКЛОНА (min) от 10°
  ВЕС: 3,1 кг/шт.
  КОЛИЧЕСТВО в поддоне: 256 шт.

Это самая распространенная кровельная черепица в Германии. Черепица E58 S / E58 MAX идеально объединяет хорошую форму и надежную функцию, поскольку обладает преимуществом того, что снабжена особенно хорошими дождевыми бороздками (фальцами). Большой зазор в фальцах значительно облегчает укладку.

 <p>КРАСНЫЙ ЛОТОС</p> 	 <p>КОРИЧНЕВЫЙ ЛОТОС</p> 
 <p>ЧЕРНЫЙ ЛОТОС</p> 	 <p>НАТУРАЛЬНЫЙ КРАСНЫЙ</p> 
 <p>КРАСНЫЙ АНГОБ</p> 	 <p>МЕДНО-КОРИЧНЕВЫЙ АНГОБ</p> 
 <p>АНТРАЦИТ АНГОБ</p> 	 <p>БРАЗИЛ АНГОБ</p>  <input checked="" type="checkbox"/>



ПРОФИЛЬ E58 MAX

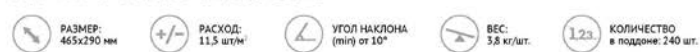


Большой формат E58 MAX покрывает на 20 % больше, обеспечивая экономичные и красивые крыши из керамики.



Данные цвета всегда есть в наличии на складе

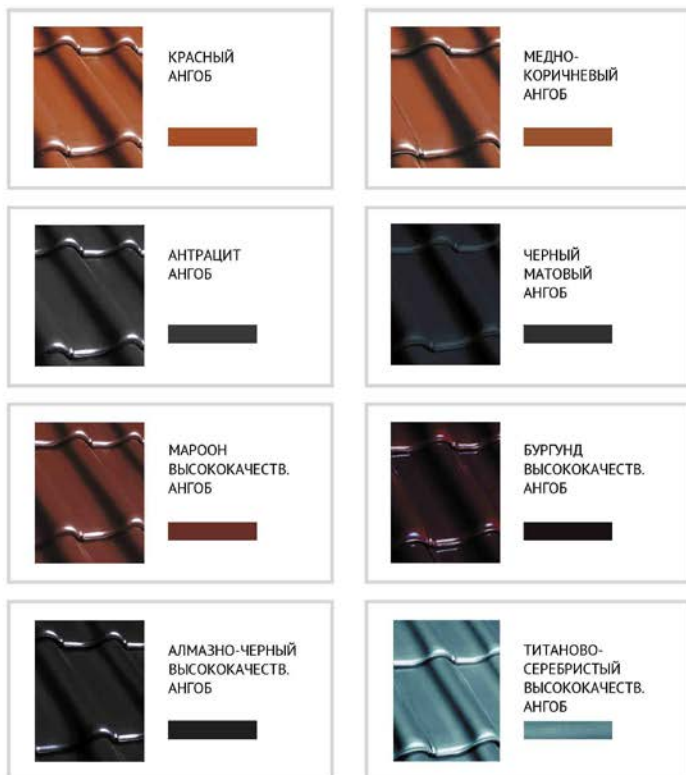
ПРОФИЛЬ E58 SL



Керамическая черепица E58 SL – одна из последних новинок, выпускаемых фирмой Ertus, сохранившая форму – самую популярную у натуральной черепицы, но имеющая своеобразные особенности конструкции для облегчения процессов санирования. Данная профильная модель имеет аналогичные характеристики с черепицей Ertus E58 MAX, но при этом обладает значительно большей выдвигной частью (фальц – 30 миллиметров, боковой – 6 миллиметров).



Керамическая черепица Erlus



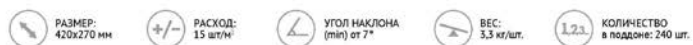
Керамическая черепица Erlus




Керамическая черепица Ertus




ПРОФИЛЬ KARAT



Благодаря углублениям и специальному решению места стыковки четырех углов, эта модель может быть использована даже при наклоне крыши 7 градусов. Эта керамическая черепица уникальна по форме и совмещает в себе все преимущества традиционной глиняной черепицы и богатый опыт технологии современных кровель. В 2002 году отмечена интернациональным дизайнерским дипломом IF Design Award Winner.



Керамическая черепица Ertus






Karat XXL, медно-коричневый, ангоб

ПРОФИЛЬ KARAT XXL

РАЗМЕР: 480x325 мм +/- РАСХОД: 9 шт/м² УГОЛ НАКЛОНА (min) от 10° ВЕС: 5 кг/шт. 1,23 КОЛИЧЕСТВО в поддоне: 224 шт.

Этот профиль является увеличенной копией профиля Karat (более подробно смотрите на стр. 52).



Karat XXL, черный сапфировый, ангоб

ПРОФИЛЬ LINEA



Черепица Linea - дизайнерская черепица клинкерного качества. Ее свойства улучшены благодаря высокотемпературному - около 1200 градусов - обжигу, в результате чего черепица приобретает особую прочность. В 2000 году керамическая черепица Linea отмечена интернациональным дизайнерским дипломом IF Design Award Winner.



ПРОФИЛЬ FORMA




Профиль Forma представляет высокий стиль жизни и убеждает своей экономичностью. Ее эlegantные естественные контуры выражают современную индивидуальность. Эта черепица удовлетворяет потребность в гармоничных формах и представляет собой пример современной кровельной культуры.



ПРОФИЛЬ GROßFALZ

РАЗМЕР: 430x260 мм РАСХОД: 12,5 шт/м² УГОЛ НАКЛОНА (min) от 10° ВЕС: 3,6 кг/шт. 1,23 КОЛИЧЕСТВО в поддоне: 224 шт.


Традиционный немецкий профиль с кроющей поверхностью на 20% больше, чем у аналогов других производителей.



ПРОФИЛЬ GROßFALZ XXL

РАЗМЕР: 465x295 мм РАСХОД: 9,8 шт/м² УГОЛ НАКЛОНА (min) от 10° ВЕС: 3,6 кг/шт. 1,23 КОЛИЧЕСТВО в поддоне: 224 шт.

Эта модель керамической черепицы объединена с дождевой плоской черепицей. В 1999 году керамическая черепица «Grossfalz XXL» отмечена интернациональным дизайнерским дипломом IF Design Award Winner.





Reформа SL, антрацит, ангоб

ПРОФИЛЬ REFORMA SL

РАЗМЕР: 450x260 мм РАСХОД: 12,5 шт/м² УГОЛ НАКЛОНА (min) от 10° ВЕС: 3,5 кг/шт. КОЛИЧЕСТВО в поддоне: 224 шт.


Современный дизайн в SL-формате. Классическая и в то же время современная прямолинейная форма гарантирует широкую область применения в современной архитектуре.



ПРОФИЛЬ REFORMA XXL

РАЗМЕР: 465x295 мм РАСХОД: 9,8 шт/м² УГОЛ НАКЛОНА (min) от 10° ВЕС: 4 кг/шт. КОЛИЧЕСТВО в поддоне: 240 шт.

Эта модель – воплощение классики новой величины. Красивая и целесообразная форма черепицы гарантирует широкие возможности применения и являет собой торжество стиля и элегантности. Её малый вес – 4 кг – и оптимизированный размер позволяют значительно облегчить монтаж кровельного покрытия.



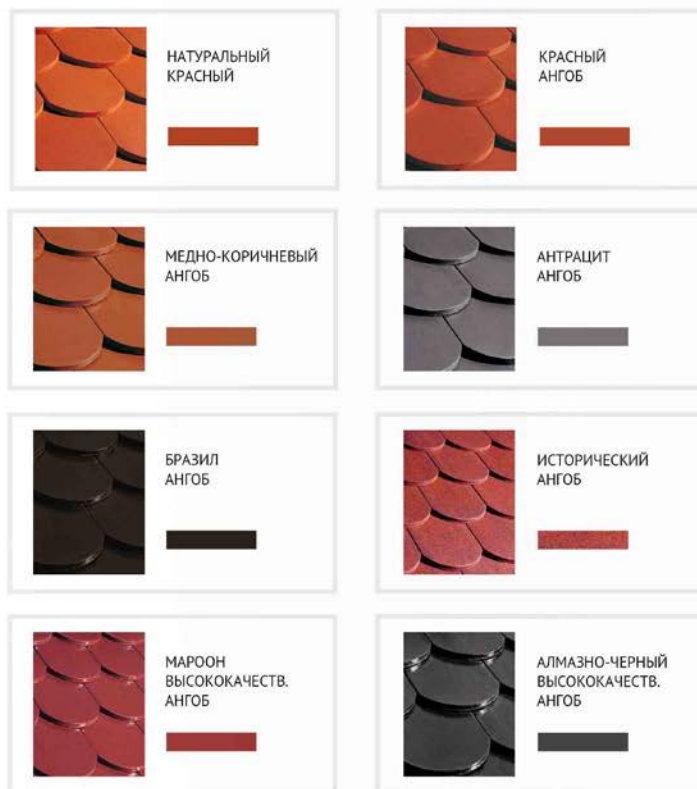
Reформа XXL, красный, ангоб

Керамическая черепица Erlus


ПРОФИЛЬ БОБРОВЫЙ ХВОСТ

РАЗМЕР: 360x180 мм РАСХОД: +/- 36 шт/м² УГОЛ НАКЛОНА (min) от 10° ВЕС: 2 кг/шт. КОЛИЧЕСТВО в поддоне: 312 шт.

Бобровый хвост - проверенная временем кровельная черепица, применяемая на протяжении многих веков, которая позволяет создать уютное и закрытое пространство. Благодаря большому количеству форм, а также двойному или коронобразному покрытию, бобровый хвост дает оптимальную возможность для разнообразных конструкций крыш без применения дополнительных материалов.



Керамическая черепица Erlus



ПРОФИЛЬ MONACO

РАЗМЕР: 420x255 мм РАСХОД: +/- 14,5 шт/м² УГОЛ НАКЛОНА (min) от 10° ВЕС: 3,8 кг/шт. КОЛИЧЕСТВО в поддоне: 192 шт.

На кровлях, залитых южным солнцем, будет видно все богатство фактуры керамической черепицы Monaco и глубина цвета черепицы этой экзотической коллекции. Гармоничные цветовые оттенки и глубокие С-образные высоко выступающие изгибы профиля придадут кровле, а значит – и всему зданию, яркий и стильный вид.

